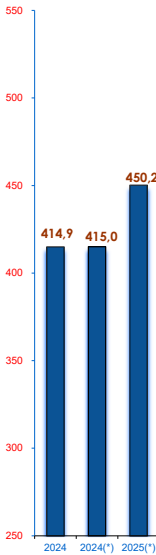
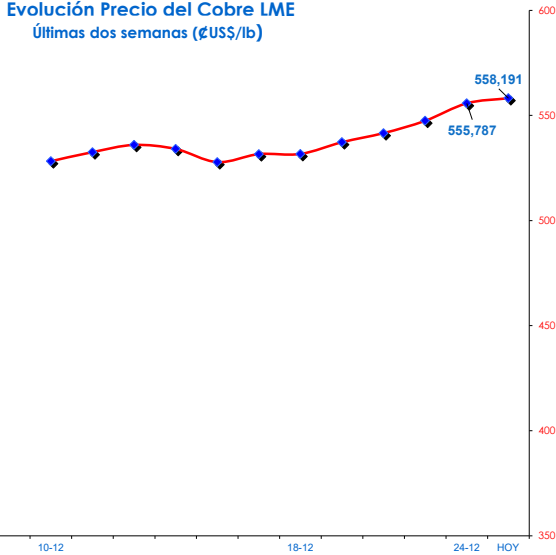


COBRE

Cotizaciones en Bolsa de Metales de Londres (LME)

| DIA | | | Evolución Precio del Cobre LME | |
|--------------------|-----------|--------------------------|--------------------------------|--|
| Cobre Grado A | | | Últimas dos semanas (€US\$/lb) | |
| diciembre 29, 2025 | | | | |
| | €US\$/lb | Variación % día anterior | | |
| Contado | 558,191 | 0,43 | | |
| Futuro 3 Meses | 556,581 | 0,41 | | |
| 16-diciembre-2026 | 549,301 | 0,50 | | |
| 15-diciembre-2027 | 543,857 | 0,46 | | |
| Promedios | | Variación % año anterior | | |
| Mes anterior | 489,915 | | | |
| Mes a la fecha | 532,048 | | | |
| Año a la fecha | 450,169 | 8,47 | | |
| US\$/TM | | | | |
| Contado | 12.306,00 | 0,43 | | |
| Futuro 3 meses | 12.270,50 | 0,41 | | |
| 16-diciembre-2026 | 12.110,00 | 0,50 | | |
| 15-diciembre-2027 | 11.990,00 | 0,46 | | |
| Promedios | | | | |
| Mes anterior | 10.800,78 | | | |
| Mes a la fecha | 11.729,66 | | | |
| Año a la fecha | 9.924,52 | 8,47 | | |

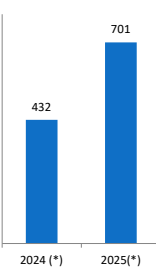
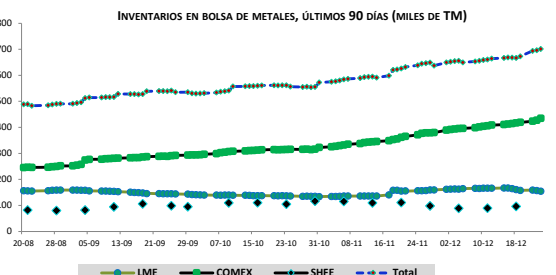



(*) Precios promedios a igual fecha

Cotizaciones en Bolsa de Nueva York Mercantile Exchange (COMEX)

| High Grade Copper | 26-dic-2025 | (€US\$/lb) | | | |
|---|-------------|------------|--------|--------|---------------------------|
| Para entrega en el mes de: | DEC5 | MAR6 | MAY6 | NOV6 | |
| | 576,65 | 583,95 | 589,45 | 604,75 | |
| Promedio Comex primera posición mes de noviembre, 2025 €US\$/lb = 501,955 | | | | | |
| Cátodos de Cobre | 29-dic-2025 | (€US\$/lb) | | | |
| Para entrega en el mes de: | JAN6 | APR6 | JUN6 | DEC6 | 29-dic-2025 |
| Cotización incluye impuestos IVA, otros. | 649,67 | 652,20 | 652,13 | 650,38 | Tipo de Cambio Yuan/Dólar |
| Promedio Settle mes de noviembre 2025 €US\$/lb =551,583 | | | | | 7,0070 |
| | | | | | Fuente: LSEG |

| Bolsa de Metales de Londres (LME Apertura) | | | INVENTARIOS EN BOLSA DE METALES, ÚLTIMOS 90 DÍAS (MILES DE TM) | |
|--|--------------------|----------------|--|--|
| Fecha | INVENTARIOS (T.M.) | Variación (MT) | | |
| 26-dic-2025 | 157.025 | | | |
| 29-dic-2025 | 154.575 | -2.450 | | |
| % Variación | -1,56 | | | |
| Bolsa de Nueva York Mercantile Exchange (COMEX Cierre) | | | | |
| 24-dic-2025 | 435.031 | | | |
| 26-dic-2025 | 438.118 | 3.086 | | |
| % Variación | 0,71 | | | |
| Bolsa Shanghai Future Exchange (SHFE) | | | | |
| 19-dic-2025 | 95.805 | | | |
| 26-dic-2025 | 111.703 | 15.898 | | |
| % Variación | 16,59 | | | |

(*) Stocks igual fechas

OTROS METALES

| Cotizaciones en Bolsa de Metales de Londres (LME) | | | | Metales Preciosos | | | |
|---|-------------|-----------|-----------------------------|------------------------------|----------|----------|----------|
| diciembre 29, 2025 | | | | Promedios años a igual fecha | | | |
| | US\$/TM | €US\$/lb | Variación % día anterior | COTIZACIÓN ORO | US\$/ozt | 2025 | 2024 |
| Aluminio | 2.913,5 | 132,154 | -0,63 | London Fix AM | N.D | 3.351,06 | 2.386,76 |
| Plomo | 1.955,0 | 88,677 | 0,49 | London Fix PM | N.D | #N/D | |
| Níquel | 15.850,0 | 718,944 | 2,69 | Comex 1º Posicion | 4.529,10 | 3.437,01 | 2.388,19 |
| Zinc | 3.056,0 | 138,618 | -0,11 | | | | |
| Estaño | 42.900,0 | 1.945,912 | -0,59 | COTIZACIÓN PLATA | | | |
| | | | | London Fix | N.D | 37,6266 | 28,2591 |
| Carbonato de Litio 99,5% min Fob SudAmérica | | US\$/Kg | | EE.UU. Handy & Harman | N.D | #N/D | 28,1998 |
| Fuente: Banco Central de Chile | 23-dic-2025 | 11,75 | | Comex 1º Posicion | 76,4860 | 39,5982 | 28,2894 |
| N/D : No Disponible | | | | | | | |
| WWW.COCHILCO.CL | | | | | | | |