

NOTICIAS ECONÓMICAS DE LA SEMANA CON INFLUENCIA SOBRE EL PRECIO DEL COBRE

PRINCIPALES FACTORES QUE AFECTARON EL PRECIO DEL COBRE ESTA SEMANA:

El precio del cobre cerró la semana en **US\$ 5,9 por libra**, registrando una caída de 0,5% respecto de la semana anterior y confirmando que el metal se mantiene en niveles históricamente elevados. Durante el período, el cobre alcanzó un nuevo máximo histórico de US\$ 6,05 por libra, reflejando un mercado que continúa operando bajo condiciones de estrechez. Con este desempeño, el promedio anual se ubicó en US\$ 5,94 por libra, lo que representa un aumento de 47% en comparación con el promedio observado a igual fecha de 2025.

Uno de los principales soportes del precio fue la expectativa de una demanda sólida desde China, tras el anuncio de un paquete de políticas fiscales y financieras para estimular la demanda interna en 2026, lo que mejoró las perspectivas del principal consumidor mundial de cobre y redujo el riesgo de una desaceleración industrial.

A este impulso se sumó una demanda de carácter estructural, asociada a la transición energética y a la expansión de los centros de datos vinculados al desarrollo de la inteligencia artificial. El cobre continúa siendo un insumo clave para la expansión de redes eléctricas, la electromovilidad y la infraestructura energética, lo que ha mantenido el interés de inversionistas y compañías mineras, incluso en un contexto de precios elevados.

Por el lado de la oferta, persistieron las preocupaciones por una disponibilidad limitada del metal, debido a interrupciones y recortes de producción, conflictos laborales como la huelga en Mantoverde y un crecimiento acotado de la producción minera por la limitada aprobación de nuevos proyectos.

En el corto plazo, la estrechez del mercado se reflejó en una elevada prima del cobre al contado frente al contrato a tres meses en la Bolsa de Metales de Londres, superior a US\$ 60 por tonelada. A ello se sumó la acumulación de inventarios en Estados Unidos ante la posibilidad de futuros aranceles, reduciendo la disponibilidad relativa en otros mercados.

Hacia el cierre de la semana, el precio se corrigió moderadamente, influenciado por el fortalecimiento del dólar y menores expectativas de recortes de tasas en Estados Unidos, aunque el balance semanal siguió reflejando un mercado ajustado y precio elevado.

CIFRAS SEMANALES DEL MERCADO DEL COBRE

Figura 1: Evolución del precio del cobre (US\$/lb.)

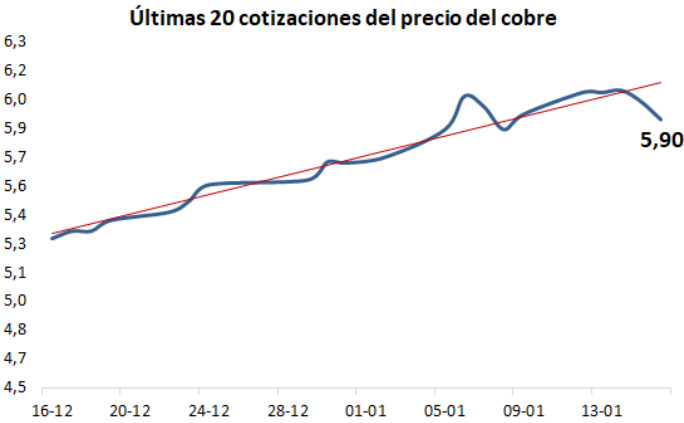
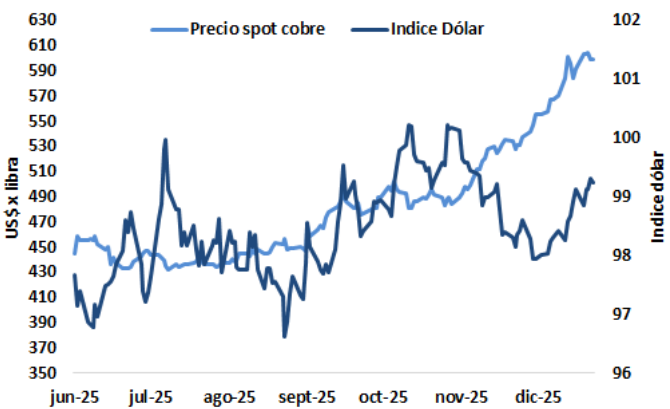


Tabla 1: Principales parámetros del mercado del cobre

Variaciones semanales del precio (US\$/lb)			
09-ene	16-ene	Var %	Dif
5,92	5,90	-0,5%	-0,03
Variaciones de inventario (TM)			
09-ene	16-ene	Var %	Dif
787.689	845.806	7,4	58.117
Variación días de consumo			
09-ene	16-ene	Var %	Dif
12,6	13,5	7,1	0,9
Precios máximos y mínimos del año (US\$/lb)			
2026	Valor	Amplitud	
Max	6,05	0,35	
Min	5,70		

Figura 2: Evolución del dólar y precio del cobre



INVENTARIOS EN LAS BODEGAS DE LAS BOLSAS DE METALES

Durante la semana, los inventarios de cobre refinado en las tres principales bolsas de metales sumaron 845.806 toneladas, registrando un alza semanal de un 7,4% con respecto al cierre de la semana pasada y acumulando un incremento con respecto al cierre del 2025 de un 13,9%.

- Bolsa de Metales de Londres (LME): los inventarios aumentaron un 4,6%, situándose en 143.575 toneladas.
- COMEX (Estados Unidos): los inventarios aumentaron un 4%, alcanzando 488.716 toneladas.
- Bolsa de Futuros de Shanghái (SHFE): las existencias aumentaron un 18,3%, hasta las 213.515 toneladas.

Figura 3: Evolución del Contango y Backwardation

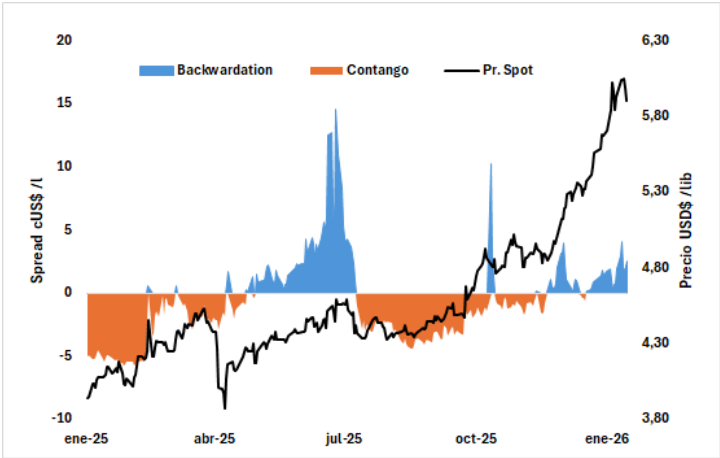


Tabla 2: Resumen de inventarios:

Bodegas	T.M	Variación T.M		Var. %	
		Semana	Año	Semana	Año
Asia	119.925	5.975	-96.125	5,2%	-44,5%
América			-525		-100%
Europa	13.850	-325	-40.975	-2,3%	-75%
BML	143.575	6.350	-137.625	4,6%	-1,2%
COMEX	488.716	18.795	404.202	4,0%	8,2%
SHFE	213.515	32.972	23.758	18,3%	46,9%
Total	845.806	58.117	290.335	7,4%	13,9%

Este informe fue elaborado en la Dirección de Estudios y Políticas Públicas por:

Paulina Ávila Cortés

Analista Mercado Minero

Nicolás Rojas Cueva

Analista Mercado Minero

Víctor Garay Lucero

Coordinador Mercado Minero

Patricia Gamboa Lagos

Directora de Estudios y Políticas Públicas