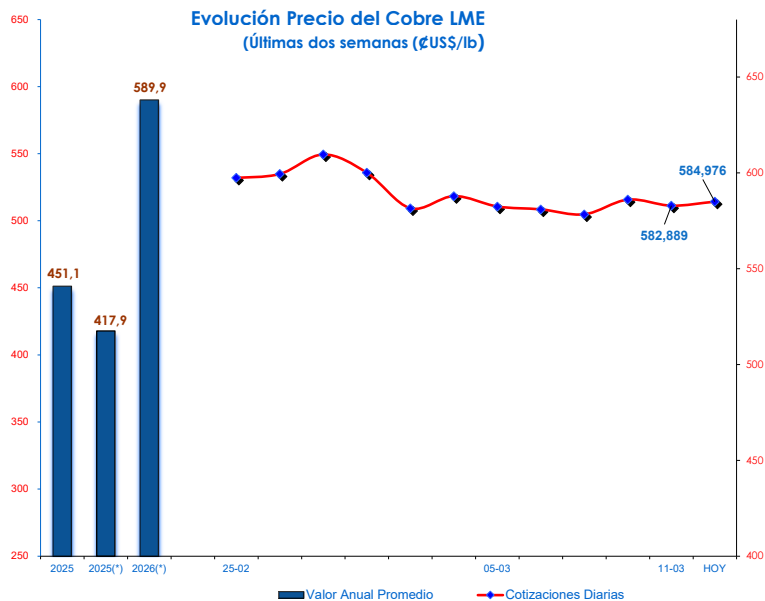


**COBRE**

**Cotizaciones en Bolsa de Metales de Londres (LME)**

DÍA		Cobre Grado A		Variación % día anterior	
marzo 12, 2026		¢US\$/lb			
<b>Contado</b>		<b>584,976</b>		<b>0,36</b>	
<b>Futuro 3 Meses</b>		<b>589,874</b>		<b>0,42</b>	
15-diciembre-2027		597,608		0,42	
20-diciembre-2028		600,556		0,53	
<b>Promedios</b>				<b>Variación % año anterior</b>	
Mes anterior		588,211			
<b>Mes a la fecha</b>		<b>585,018</b>			
<b>Año a la fecha</b>		<b>589,942</b>		<b>41,17</b>	
		<b>US\$/TM</b>			
<b>Contado</b>		<b>12.896,50</b>		<b>0,36</b>	
<b>Futuro 3 meses</b>		<b>13.004,50</b>		<b>0,42</b>	
15-diciembre-2027		13.175,00		0,42	
20-diciembre-2028		13.240,00		0,53	
<b>Promedios</b>					
Mes anterior		12.967,83			
Mes a la fecha		12.897,44			
<b>Año a la fecha</b>		<b>13.006,00</b>		<b>41,17</b>	



(\*) Precios promedios a igual fecha

**Cotizaciones en Bolsa de Nueva York Mercantile Exchange (COMEX)**

High Grade Copper	11-mar-2026	(¢US\$/lb)			
Para entrega en el mes de:		MAR6	JUN6	AUG6	MAR7
		584,55	591,90	597,95	614,00

Promedio Comex primera posición mes de febrero, 2026 ¢US\$/lb = 585,897

**Cotizaciones en Bolsa de Shanghai Futures Exchange (SHFE)**

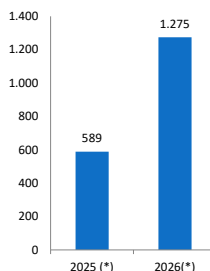
Cátodos de Cobre	12-mar-2026	(¢US\$/lb)				12-mar-2026	Tipo de Cambio
Para entrega en el mes de:		MAR6	JUN6	AUG6	FEB7		Yuan/Dólar
Cotización incluye impuestos IVA, otros.		663,98	667,35	667,68	669,59		6,87

Promedio Settle mes de febrero, 2026 ¢US\$/lb = 666,895

Fuente: LSEG

**Bolsa de Metales de Londres (LME Apertura)**

Fecha	INVENTARIOS (T.M.)	Variación (MT)
11-mar-2026	312.075	
12-mar-2026	312.350	275
% Variación	0,09	



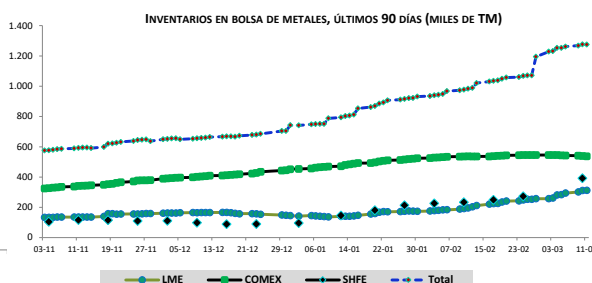
**Bolsa de Nueva York Mercantile Exchange (COMEX Cierre)**

Fecha	INVENTARIOS (T.M.)	Variación (MT)
10-mar-2026	539.235	
11-mar-2026	537.497	-1.738
% Variación	-0,32	

**Bolsa Shanghai Future Exchange (SHFE)**

Fecha	INVENTARIOS (T.M.)	Variación (MT)
27-feb-2026	391.529	
6-mar-2026	425.145	33.616
% Variación	8,59	

(\*) Stocks igual fechas



**OTROS METALES**

**Cotizaciones en Bolsa de Metales de Londres (LME)**

	marzo 12, 2026		Variación %
	US\$/TM	¢US\$/lb	día anterior
Aluminio	3.516,5	159,506	1,43
Plomo	1.894,0	85,910	0,42
Níquel	17.500,0	793,787	1,63
Zinc	3.264,0	148,053	-0,12
Estaño	49.725,0	2.255,489	-0,35

**Metales Preciosos**

	US\$/ozt	Promedios años a igual fecha	
		2026	2025
<b>COTIZACIÓN ORO</b>			
Comex 1º Posición	5.167,40	4.915,93	2.823,05
<b>COTIZACIÓN PLATA</b>			
Comex 1º Posición	85,0650	85,9207	31,8108

**Carbonato de Litio 99,5% min Fob SudAmérica** US\$/Kg  
Fuente: Banco Central de Chile 10-mar-2026 18,65