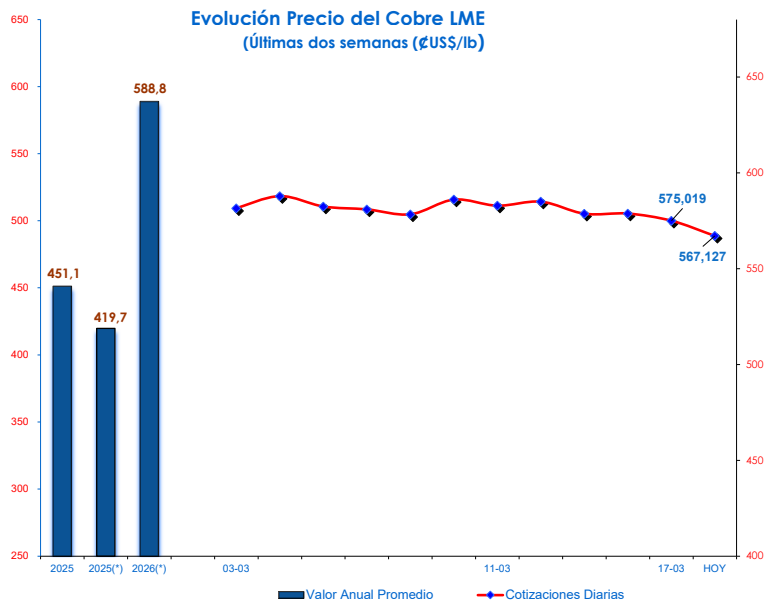


COBRE

Cotizaciones en Bolsa de Metales de Londres (LME)

DÍA		Cobre Grado A		Variación % día anterior	
marzo 18, 2026		¢US\$/lb			
Contado		567,127		-1,37	
Futuro 3 Meses		571,935		-1,43	
15-diciembre-2027		581,506		-1,42	
20-diciembre-2028		584,681		-1,41	
Promedios				Variación % año anterior	
Mes anterior		588,211			
Mes a la fecha		581,905			
Año a la fecha		588,828		40,29	
		US\$/TM			
Contado		12.503,00		-1,37	
Futuro 3 meses		12.609,00		-1,43	
15-diciembre-2027		12.820,00		-1,42	
20-diciembre-2028		12.890,00		-1,41	
Promedios					
Mes anterior		12.967,83			
Mes a la fecha		12.828,81			
Año a la fecha		12.981,44		40,29	



(*) Precios promedios a igual fecha

Cotizaciones en Bolsa de Nueva York Mercantile Exchange (COMEX)

High Grade Copper	17-mar-2026	(¢US\$/lb)			
Para entrega en el mes de:		MAR6	JUN6	AUG6	FEB7
		572,65	579,50	585,45	601,80

Promedio Comex primera posición mes de febrero, 2026 ¢US\$/lb = 585,897

Cotizaciones en Bolsa de Shanghai Futures Exchange (SHFE)

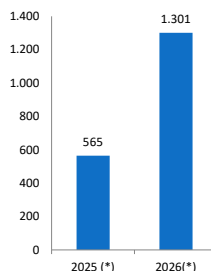
Cátodos de Cobre	18-mar-2026	(¢US\$/lb)				18-mar-2026	Tipo de Cambio
Para entrega en el mes de:		APR6	JUL6	SEP6	MAR7		Yuan/Dólar
Cotización incluye impuestos IVA, otros.		652,55	652,75	653,61	656,25		6,87

Promedio Settle mes de febrero, 2026 ¢US\$/lb = 666,895

Fuente: LSEG

Bolsa de Metales de Londres (LME Apertura)

Fecha	INVENTARIOS (T.M.)	Variación (MT)
17-mar-2026	330.375	
18-mar-2026	334.100	3,725
% Variación	1,13	



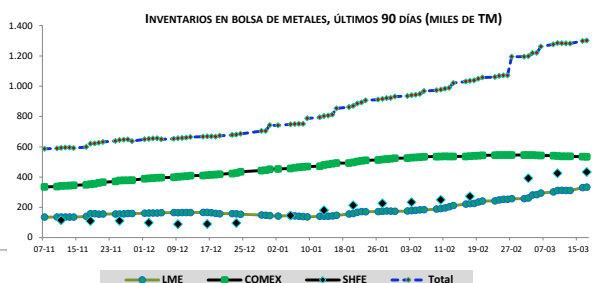
Bolsa de Nueva York Mercantile Exchange (COMEX Cierre)

Fecha	INVENTARIOS (T.M.)	Variación (MT)
16-mar-2026	535.023	
17-mar-2026	533.755	-1,268
% Variación	-0,24	

Bolsa Shanghai Future Exchange (SHFE)

Fecha	INVENTARIOS (T.M.)	Variación (MT)
6-mar-2026	425.145	
13-mar-2026	433.458	8,313
% Variación	1,96	

(*) Stocks igual fechas



OTROS METALES

Cotizaciones en Bolsa de Metales de Londres (LME) marzo 18, 2026

	US\$/TM	¢US\$/lb	Variación % día anterior
Aluminio	3.400,0	154,221	-0,76
Plomo	1.880,0	85,275	-0,32
Níquel	16.990,0	770,654	-1,22
Zinc	3.124,0	141,702	-2,04
Estaño	46.295,0	2.099,906	-1,09

Metales Preciosos

	US\$/ozt	Promedios años a igual fecha	
COTIZACIÓN ORO		2026	2025
Comex 1º Posición	5.001,00	4.925,73	2.836,93
COTIZACIÓN PLATA			
Comex 1º Posición	79,5300	85,5618	31,9963

Carbonato de Litio 99,5% min Fob SudAmérica US\$/Kg
Fuente: Banco Central de Chile 17-mar-2026 18,25