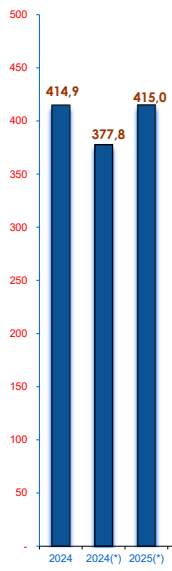


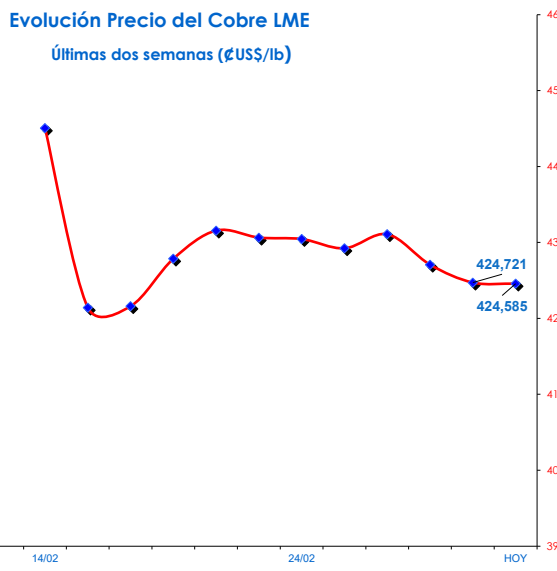
COBRE

Cotizaciones en Bolsa de Metales de Londres (LME)

Cobre Grado A marzo 3, 2025			Variación % día anterior
Contado	424,585	¢US\$/lb	-0,03
Futuro 3 Meses	425,878		0,13
16/diciembre/2026	431,820		0,58
15/diciembre/2027	434,542		0,47
Promedios			Variación % año anterior
Mes Anterior	423,168		9,85
Mes a la fecha	424,585		
Año a la fecha	415,039		
	US\$/TM		
Contado	9.360,50		-0,03
Futuro 3 meses	9.389,00		0,13
16/diciembre/2026	9.520,00		0,58
15/diciembre/2027	9.580,00		0,47
Promedios			Variación % año anterior
Mes Anterior	9.329,25		9,85
Mes a la fecha	9.360,50		
Año a la fecha	9.150,05		



Evolución Precio del Cobre LME
Últimas dos semanas (¢US\$/lb)



Legend: Valor Anual Promedio (Bar), Cotizaciones Diarias (Line)

(*) Precios Promedios a igual fecha

Cotizaciones en Bolsa de Nueva York Mercantile Exchange (COMEX)

High Grade Copper	28-feb-2025	(¢US\$/lb)			
Para entrega en el mes de:		MAR5	JUN5	AUG5	FEB6
		451,45	456,90	461,30	470,30

Promedio Comex primera posición mes de Febrero, 2025 ¢US\$/lb = 455,125

Cotizaciones en Bolsa de Shanghai Futures Exchange (SHFE)

Cátodos de Cobre	3-mar-2025	(¢US\$/lb)				3-mar-2025	Tipo de Cambio
Para entrega en el mes de:		MAR5	JUN5	AUG5	FEB6		Yuan/Dólar
		478,88	479,63	478,45	477,33		7,2905

Cotización incluye impuestos IVA, otros.
Promedio mes de Febrero 2025 ¢US\$/lb = 479,347

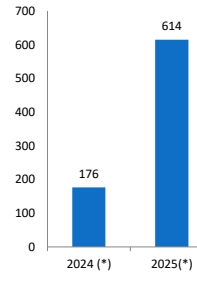
Fuente: Refinitiv

Bolsa de Metales de Londres (LME Apertura)

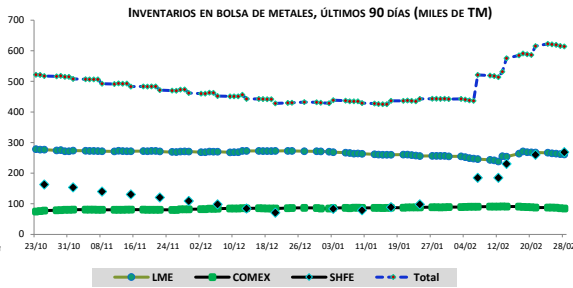
Fecha	INVENTARIOS (T.M.)	Variación (MT)
28-feb-2025	262.075	
3-mar-2025	261.050	-1.025
% Variación	-0,39	

Bolsa de Nueva York Mercantile Exchange (COMEX Cierre)	Fecha	Inventarios (T.M.)	Variación (MT)
	27-feb-2025	85.568	
	28-feb-2025	84.805	-763
% Variación		-0,89	

Bolsa Shanghai Future Exchange (SHFE)	Fecha	Inventarios (T.M.)	Variación (MT)
	21-feb-2025	260.091	
	28-feb-2025	268.337	8.246
% Variación		3,17	



Legend: LME (Green), COMEX (Red), SHFE (Blue), Total (Purple)



(*) Stocks igual fechas

OTROS METALES

Cotizaciones en Bolsa de Metales de Londres (LME)				Metales Preciosos			
marzo 3, 2025				Promedios años a igual fecha			
	US\$/TM	¢US\$/lb	Variación % Día Anterior	COTIZACIÓN ORO		2025	2024
Aluminio	2.624,0	119,023	-0,51	LBMA AM	2.861,40	2.797,63	2.031,00
Plomo	1.972,0	89,448	-0,43	EE.UU. Handy & Harman	2.834,55	2.797,80	2.029,24
Níquel	15.600,0	707,604	0,91	Comex 1ª Posición	2.836,80	2.805,68	2.028,10
Zinc	2.806,5	127,301	1,39	COTIZACIÓN PLATA			
Estaño	31.375,0	1.423,146	0,08	LBMA	31,1400	31,2321	22,8169
Carbonato de Litio 99,5% min Fob SudAmérica		US\$/Kg		EE.UU. Handy & Harman	31,0650	31,2363	22,7968
Fuente: Banco Central de Chile		25-feb-2025	9,35	Comex 1ª Posición	31,2190	31,6416	22,7755

N.D.: No Disponible