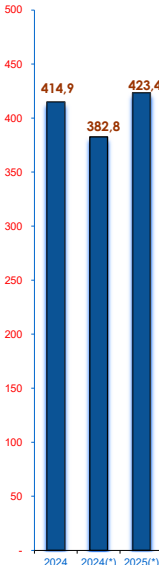


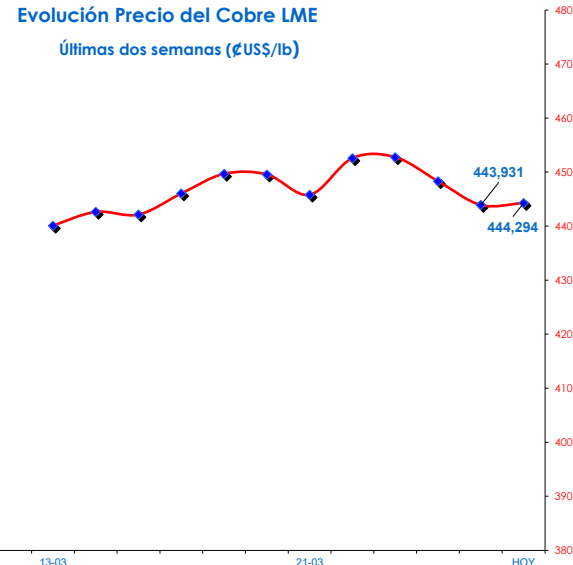
COBRE

Cotizaciones en Bolsa de Metales de Londres (LME)

Cobre Grado A marzo 28, 2025		ϵUS\$/lb	Variación % día anterior
Contado		444,294	0,08
Futuro 3 Meses		446,063	-0,13
16-diciembre-2026		444,974	-0,10
15-diciembre-2027		445,428	-0,05
Promedios			Variación % año anterior
Mes Anterior		423,168	
Mes a la fecha		441,526	10,63
Año a la fecha		423,429	10,63
		US\$/TM	
Contado		9.795,00	0,08
Futuro 3 meses		9.834,00	-0,13
16-diciembre-2026		9.810,00	-0,10
15-diciembre-2027		9.820,00	-0,05
Promedios			
Mes Anterior		9.329,25	
Mes a la fecha		9.733,98	10,63
Año a la fecha		9.335,02	10,63



Evolución Precio del Cobre LME
Últimas dos semanas (ϵUS\$/lb)



(*) Precios Promedios a igual fecha

Cotizaciones en Bolsa de Nueva York Mercantile Exchange (COMEX)

High Grade Copper	27-mar-2025	(ϵUS\$/lb)			
Para entrega en el mes de:		MAR5	JUN5	AUG5	FEB6
		509,75	514,00	518,15	525,00

Promedio Comex primera posición mes de Febrero, 2025 ϵUS\$/lb = 455,126

Cotizaciones en Bolsa de Shanghai Futures Exchange (SHFE)

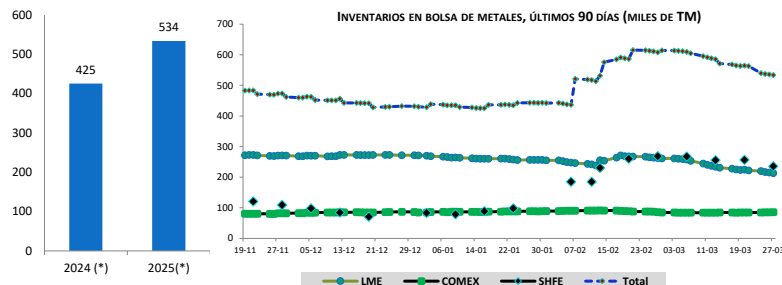
Cátodos de Cobre	28-mar-2025	(ϵUS\$/lb)				28-mar-2025	Tipo de Cambio
Para entrega en el mes de:		APR5	JUL5	SEP5	MAR6		Yuan/Dólar
		503,65	503,02	501,71	498,90		7,2653

Cotización incluye impuestos IVA, otros.
Promedio mes de Febrero 2025 ϵUS\$/lb = 479,347

Fuente: Refinitiv

Bolsa de Metales de Londres (LME Apertura)

Fecha	INVENTARIOS (T.M.)	Variación (MT)
27-mar-2025	215.275	
28-mar-2025	212.925	-2.350
% Variación	-1,09	
Bolsa de Nueva York Mercantile Exchange (COMEX Cierre)		
26-mar-2025	85.098	
27-mar-2025	85.503	405
% Variación	0,48	
Bolsa Shanghai Future Exchange (SHFE)		
21-mar-2025	256.328	
28-mar-2025	235.296	-21.032
% Variación	-8,21	



(*) Stocks igual fechas

OTROS METALES

Cotizaciones en Bolsa de Metales de Londres (LME)				Metales Preciosos			
marzo 28, 2025				Promedios años a igual fecha			
	US\$/TM	ϵUS\$/lb	Variación % Día Anterior		US\$/ozt	2025	2024
Aluminio	2.559,0	116,074	0,08	COTIZACIÓN ORO			
Plomo	2.011,5	91,240	-1,69	London Fix AM	3.051,70	2.812,04	2.066,95
Niquel	16.160,0	733,005	0,75	EE.UU. Handy & Harman	3.056,55	2.851,96	2.065,41
Zinc	2.852,0	129,365	-1,38	Comex 1ª Posición	3.060,20	2.859,87	2.066,48
Estaño	36.500,0	1.655,613	3,84	COTIZACIÓN PLATA			
Carbonato de Litio 99,5% min Fob SudAmérica		US\$/Kg		London Fix	34,1100	31,3762	23,2969
Fuente: Banco Central de Chile	25-mar-2025	9,35		EE.UU. Handy & Harman	34,3050	31,8604	23,2946
N.D.: No Disponible				Comex 1ª Posición	34,8970	32,2213	23,2981