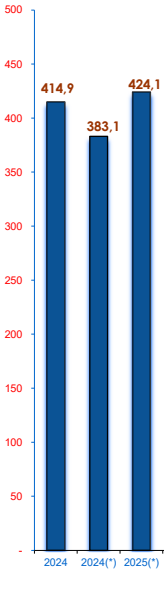


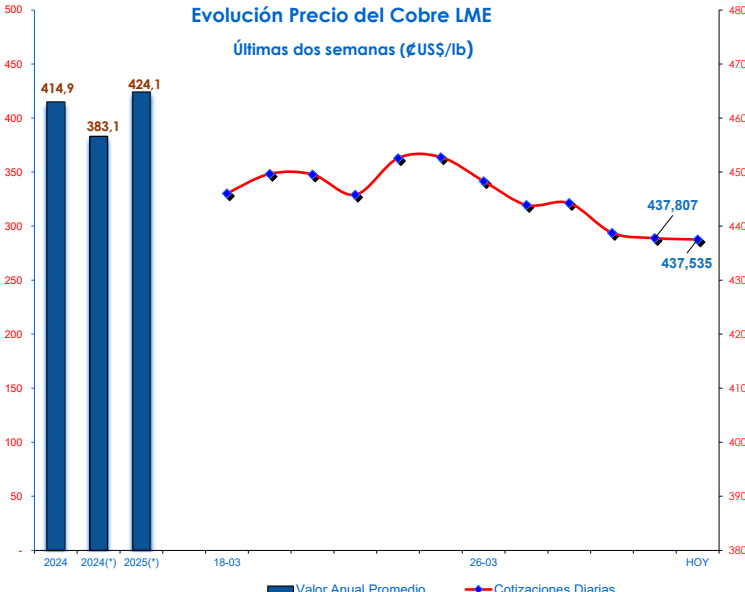
**COBRE**

Cotizaciones en Bolsa de Metales de Londres (LME)

Cobre Grado A abril 2, 2025		Variación % día anterior	
<b>Contado</b>	€US\$/lb	437,535	-0,06
<b>Futuro 3 Meses</b>		439,758	-0,09
16-diciembre-2026		439,758	-0,15
15-diciembre-2027		441,572	0,00
<b>Promedios</b>			
Mes Anterior		441,394	
Mes a la fecha		437,671	
Año a la fecha		424,103	10,70
		Variación % año anterior	
		10,70	
<b>US\$/TM</b>			
<b>Contado</b>		9.646,00	-0,06
<b>Futuro 3 meses</b>		9.695,00	-0,09
16-diciembre-2026		9.695,00	-0,15
15-diciembre-2027		9.735,00	0,00
<b>Promedios</b>			
Mes Anterior		9.731,07	
Mes a la fecha		9.649,00	
Año a la fecha		9.349,88	10,70



**Evolución Precio del Cobre LME**  
Últimas dos semanas (€US\$/lb)



**Evolución Precio del Cobre LME**  
Últimas dos semanas (€US\$/lb)

(\*) Precios Promedios a igual fecha

Cotizaciones en Bolsa de Nueva York Mercantile Exchange (COMEX)

High Grade Copper	1-abr-2025	(€US\$/lb)			
Para entrega en el mes de:		APR5	JUL5	SEP5	MAR6
		501,90	508,10	512,15	519,55

Promedio Comex primera posición mes de Marzo, 2025 €US\$/lb = 491,281

Cotizaciones en Bolsa de Shanghai Futures Exchange (SHFE)

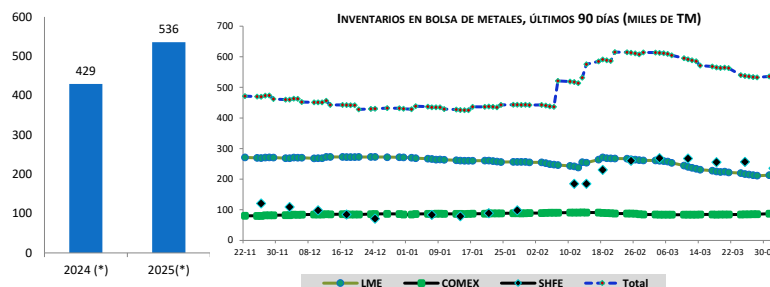
Cátodos de Cobre	2-abr-2025	(€US\$/lb)				2-abr-2025	Tipo de Cambio
Para entrega en el mes de:		APR5	JUL5	SEP5	MAR6		Yuan/Dólar
		498,65	497,65	496,09	494,72		7,2699

Cotización incluye impuestos IVA, otros.  
Promedio Settle mes de Marzo 2025 €US\$/lb = 498,278

Fuente: Refinitiv

Bolsa de Metales de Londres (LME Apertura)

Fecha	INVENTARIOS (T.M.)	Variación (MT)
1-abr-2025	213.275	
2-abr-2025	211.875	-1.400
% Variación	-0,66	
<b>Bolsa de Nueva York Mercantile Exchange (COMEX Cierre)</b>		
31-mar-2025	87.249	
1-abr-2025	88.472	1.224
% Variación	1,40	
<b>Bolsa Shanghai Future Exchange (SHFE)</b>		
21-mar-2025	256.328	
28-mar-2025	235.296	-21.032
% Variación	-8,21	



(\*) Stocks igual fechas

**OTROS METALES**

Cotizaciones en Bolsa de Metales de Londres (LME)				Metales Preciosos			
abril 2, 2025				Promedios años a igual fecha			
	US\$/TM	€US\$/lb	Variación % Día Anterior		US\$/ozt	2025	2024
Aluminio	2.480,0	112,491	-0,76	<b>COTIZACIÓN ORO</b>	3.131,50	2.812,04	2.071,16
Plomo	1.949,5	88,428	-1,19	London Fix AM	3.133,70	2.863,90	2.069,80
Níquel	15.795,0	716,449	-0,35	EE.UU. Handy & Harman	3.118,90	2.871,95	2.070,99
Zinc	2.774,0	125,827	-1,53	Comex 1ª Posición			
Estaño	38.575,0	1.749,733	3,70	<b>COTIZACIÓN PLATA</b>			
Carbonato de Litio 99,5% min Fob SudAmérica		US\$/Kg		London Fix	33,9700	31,3762	23,3360
Fuente: Banco Central de Chile		2-abr-2025	9,35	EE.UU. Handy & Harman	33,6650	31,9441	23,3382
N.D.: No Disponible				Comex 1ª Posición	34,1580	32,3277	23,3444