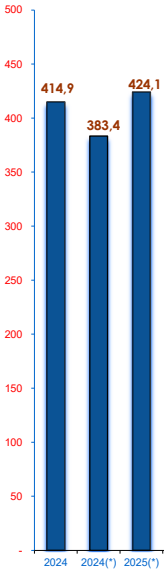


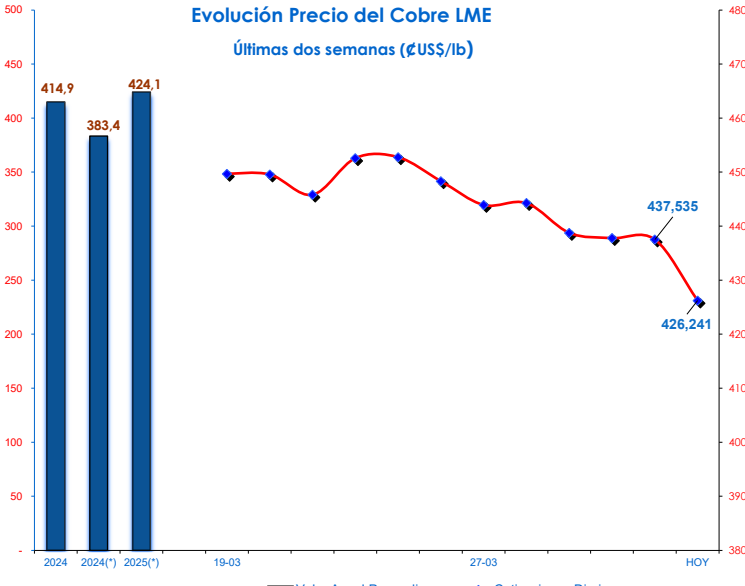
COBRE

Cotizaciones en Bolsa de Metales de Londres (LME)

Cobre Grado A abril 3, 2025		ϵUS\$/lb	Variación % día anterior
Contado		426,241	-2,58
Futuro 3 Meses		428,282	-2,61
16-diciembre-2026		428,645	-2,53
15-diciembre-2027		430,232	-2,57
Promedios			Variación % año anterior
Mes Anterior		441,394	
Mes a la fecha		433,861	
Año a la fecha		424,136	10,61
		US\$/TM	
Contado		9.397,00	-2,58
Futuro 3 meses		9.442,00	-2,61
16-diciembre-2026		9.450,00	-2,53
15-diciembre-2027		9.485,00	-2,57
Promedios			Variación % año anterior
Mes Anterior		9.731,07	
Mes a la fecha		9.565,00	
Año a la fecha		9.350,59	10,61



Evolución Precio del Cobre LME
Últimas dos semanas (ϵUS\$/lb)



(*) Precios Promedios a igual fecha

Cotizaciones en Bolsa de Nueva York Mercantile Exchange (COMEX)

High Grade Copper	2-abr-2025	(ϵUS\$/lb)			
Para entrega en el mes de:		APR5	JUL5	SEP5	MAR6
		502,35	508,50	512,40	519,90

Promedio Comex primera posición mes de Marzo, 2025 ϵUS\$/lb = 491,281

Cotizaciones en Bolsa de Shanghai Futures Exchange (SHFE)

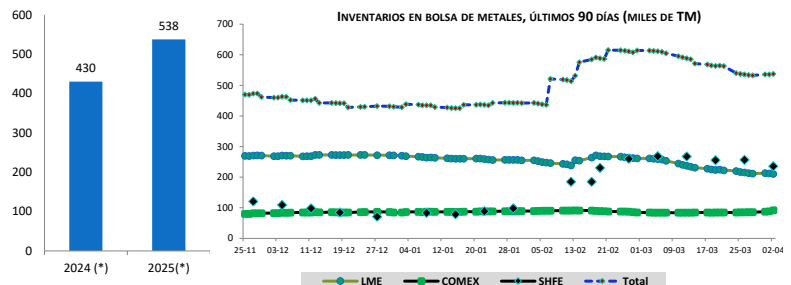
Cátodos de Cobre	3-abr-2025	(ϵUS\$/lb)				3-abr-2025	Tipo de Cambio
Para entrega en el mes de:		APR5	JUL5	SEP5	MAR6		Yuan/Dólar
Cotización incluye impuestos IVA, otros.		491,66	490,73	490,11	487,68		7,2985

Promedio Settle mes de Marzo 2025 ϵUS\$/lb = 498,278

Fuente: Refinitiv

Bolsa de Metales de Londres (LME Apertura)

Fecha	INVENTARIOS (T.M.)	Variación (MT)
2-abr-2025	211.875	
3-abr-2025	210.450	-1.425
% Variación	-0,67	
Bolsa de Nueva York Mercantile Exchange (COMEX Cierre)		
1-abr-2025	88.472	
2-abr-2025	91.815	3.343
% Variación	3,78	
Bolsa Shanghai Future Exchange (SHFE)		
21-mar-2025	256.328	
28-mar-2025	235.296	-21.032
% Variación	-8,21	



(*) Stocks igual fechas

OTROS METALES

Cotizaciones en Bolsa de Metales de Londres (LME)			Metales Preciosos		
abril 3, 2025			Promedios años a igual fecha		
	US\$/TM	Variación %		2025	2024
Aluminio	2.436,5	ϵUS\$/lb	COTIZACIÓN ORO	US\$/ozt	
Plomo	1.931,0	110,518	London Fix AM	3.127,05	2.812,04
Níquel	15.650,0	87,589	EE.UU. Handy & Harman	3.119,75	2.867,84
Zinc	2.724,5	709,872	Comex 1ª Posición	3.139,90	2.876,20
Estaño	37.195,0	123,581			2.073,66
		1.687,137	COTIZACIÓN PLATA		
Carbonato de Litio 99,5% min Fob SudAmérica	US\$/Kg		London Fix	33,8700	31,3762
Fuente: Banco Central de Chile	2-abr-2025	9,35	EE.UU. Handy & Harman	33,8290	31,9752
N.D.: No Disponible			Comex 1ª Posición	34,4990	32,3621