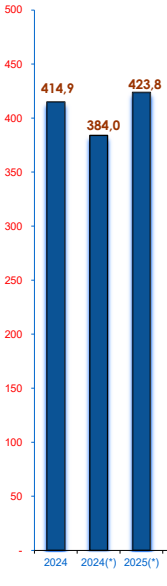


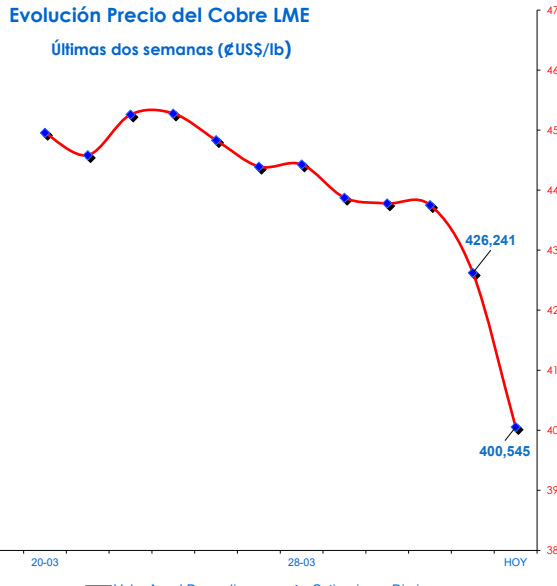
**COBRE**

Cotizaciones en Bolsa de Metales de Londres (LME)

Cobre Grado A abril 4, 2025		ϵUS\$/lb	Variación % día anterior
Contado		400,545	-6,03
Futuro 3 Meses		403,697	-5,74
16-diciembre-2026		412,769	-3,70
15-diciembre-2027		415,944	-3,32
<b>Promedios</b>			<b>Variación % año anterior</b>
Mes Anterior		441,394	
Mes a la fecha		425,532	
Año a la fecha		423,784	10,36
		US\$/TM	
Contado		8.830,50	-6,03
Futuro 3 meses		8.900,00	-5,74
16-diciembre-2026		9.100,00	-3,70
15-diciembre-2027		9.170,00	-3,32
<b>Promedios</b>			<b>Variación % año anterior</b>
Mes Anterior		9.731,07	
Mes a la fecha		9.381,38	
Año a la fecha		9.342,83	10,36



**Evolución Precio del Cobre LME**  
Últimas dos semanas (ϵUS\$/lb)



(\*) Precios Promedios a igual fecha

Cotizaciones en Bolsa de Nueva York Mercantile Exchange (COMEX)

High Grade Copper	3-abr-2025	(ϵUS\$/lb)			
Para entrega en el mes de:		APR5	JUL5	SEP5	MAR6
		481,10	487,30	491,45	499,50

Promedio Comex primera posición mes de Marzo, 2025 ϵUS\$/lb = 491,281

Cotizaciones en Bolsa de Shanghai Futures Exchange (SHFE)

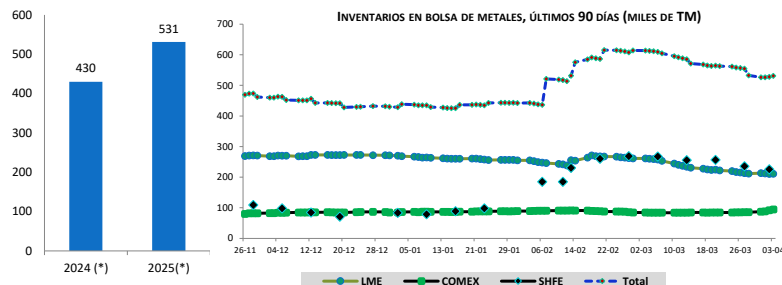
Cátodos de Cobre	4-abr-2025	(ϵUS\$/lb)				3-abr-2025	Tipo de Cambio
Para entrega en el mes de:		APR5	JUL5	SEP5	MAR6		Yuan/Dólar
		492,72	491,78	491,16	488,73		7,2828

Cotización incluye impuestos IVA, otros.  
Promedio Settle mes de Marzo 2025 ϵUS\$/lb = 498,278

Fuente: Refinitiv

Bolsa de Metales de Londres (LME Apertura)

Fecha	INVENTARIOS (T.M.)	Variación (MT)
3-abr-2025	210.450	
4-abr-2025	210.800	350
% Variación	0,17	
<b>Bolsa de Nueva York Mercantile Exchange (COMEX Cierre)</b>		
2-abr-2025	91.815	
3-abr-2025	94.398	2.583
% Variación	2,81	
<b>Bolsa Shanghai Future Exchange (SHFE)</b>		
28-mar-2025	235.296	
3-abr-2025	225.736	-9.560
% Variación	-4,06	



(\*) Stocks igual fechas

**OTROS METALES**

Cotizaciones en Bolsa de Metales de Londres (LME)				Metales Preciosos			
abril 4, 2025				Promedios años a igual fecha			
	US\$/TM	ϵUS\$/lb	Variación % Día Anterior		US\$/ozt	2025	2024
Aluminio	2.355,5	106,844	-3,32	<b>COTIZACIÓN ORO</b>	3.128,15	2.812,04	2.074,18
Plomo	1.892,0	85,820	-2,02	London Fix AM	3.054,50	2.871,63	2.075,51
Niquel	15.050,0	682,657	-3,83	EE.UU. Handy & Harman	3.097,00	2.879,65	2.076,64
Zinc	2.648,5	120,134	-2,79	Comex 1ª Posición			
Estaño	36.050,0	1.635,201	-3,08	<b>COTIZACIÓN PLATA</b>			
Carbonato de Litio 99,5% min Fob SudAmérica		US\$/Kg		London Fix	32,4750	31,3762	23,3721
Fuente: Banco Central de Chile		2-abr-2025	9,35	EE.UU. Handy & Harman	31,9450	31,9466	23,4025
N.D.: No Disponible				Comex 1ª Posición	31,8440	32,3540	23,4090