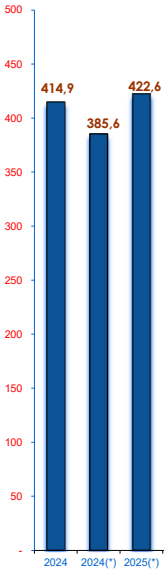


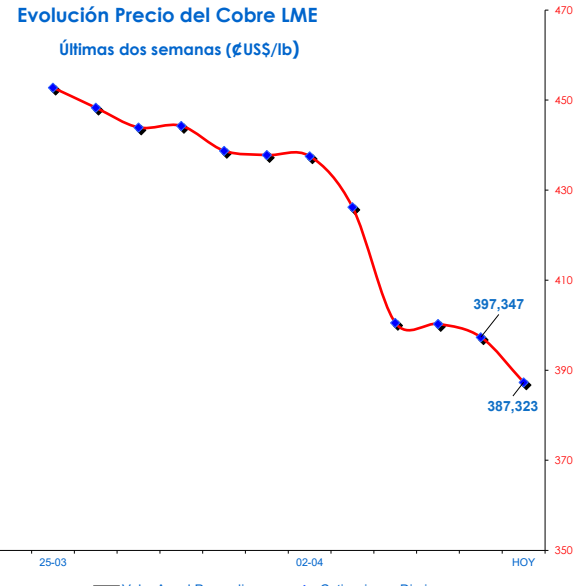
COBRE

Cotizaciones en Bolsa de Metales de Londres (LME)

Cobre Grado A abril 9, 2025		ϵUS\$/lb	Variación % día anterior
Contado		387,323	-2,52
Futuro 3 Meses		389,636	-2,54
16-diciembre-2026		396,667	-2,56
15-diciembre-2027		400,522	-2,43
Promedios			Variación % año anterior
Mes Anterior		441,394	
Mes a la fecha		412,442	9,59
Año a la fecha		422,550	
		US\$/TM	
Contado		8.539,00	-2,52
Futuro 3 meses		8.590,00	-2,54
16-diciembre-2026		8.745,00	-2,56
15-diciembre-2027		8.830,00	-2,43
Promedios			Variación % año anterior
Mes Anterior		9.731,07	
Mes a la fecha		9.092,79	9,59
Año a la fecha		9.315,62	



Últimas dos semanas (ϵUS\$/lb)



Evolución Precio del Cobre LME

Últimas dos semanas (ϵUS\$/lb)

25-03: 414,9
2024(*): 385,6
2025(*): 422,6
HOY: 387,323

(*) Precios Promedios a igual fecha

Cotizaciones en Bolsa de Nueva York Mercantile Exchange (COMEX)

High Grade Copper	8-abr-2025	(ϵUS\$/lb)			
Para entrega en el mes de:		APR5	JUL5	SEP5	MAR6
		412,75	419,40	423,70	433,60

Promedio Comex primera posición mes de Marzo, 2025 ϵUS\$/lb = 491,281

Cotizaciones en Bolsa de Shanghai Futures Exchange (SHFE)

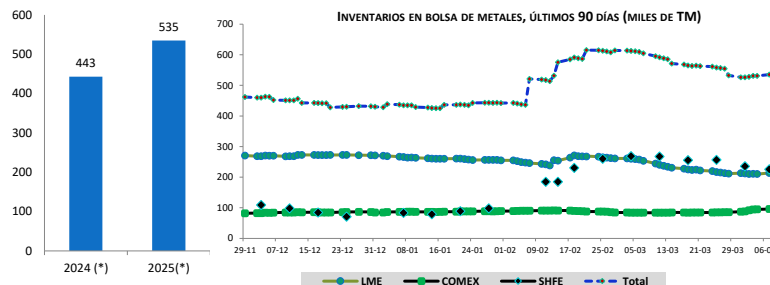
Cátodos de Cobre	9-abr-2025	(ϵUS\$/lb)				9-abr-2025	Tipo de Cambio
Para entrega en el mes de:		APR5	JUL5	SEP5	MAR6		Yuan/Dólar
		446,43	445,56	444,58	443,34		7,3501

Cotización incluye impuestos IVA, otros.
Promedio Settle mes de Marzo 2025 ϵUS\$/lb = 498,278

Fuente: LSEG

Bolsa de Metales de Londres (LME Apertura)

Fecha	INVENTARIOS (T.M.)	Variación (MT)
8-abr-2025	213.450	
9-abr-2025	211.925	-1.525
% Variación	-0,71	
Bolsa de Nueva York Mercantile Exchange (COMEX Cierre)		
7-abr-2025	96.051	
8-abr-2025	97.209	1.158
% Variación	1,21	
Bolsa Shanghai Future Exchange (SHFE)		
28-mar-2025	235.296	
3-abr-2025	225.736	-9.560
% Variación	-4,06	



(*) Stocks igual fechas

OTROS METALES

Cotizaciones en Bolsa de Metales de Londres (LME)			Metales Preciosos		Promedios años a igual fecha	
	US\$/TM	Variación %			2025	2024
Aluminio	2.285,0	ϵUS\$/lb	COTIZACIÓN ORO	US\$/ozt		
Plomo	1.820,0	103,646	London Fix AM	3.002,70	8-abr-2025	2.873,89
Níquel	13.815,0	82,554	EE.UU. Handy & Harman	3.015,40	8-abr-2025	2.878,44
Zinc	2.534,0	626,638	Comex 1ª Posición	2.968,40	8-abr-2025	2.884,02
Estaño	29.625,0	114,940				2.086,92
		1.343,768	COTIZACIÓN PLATA			
Carbonato de Litio 99,5% min Fob SudAmérica		US\$/Kg	London Fix	30,3150	8-abr-2025	31,9443
Fuente: Banco Central de Chile	8-abr-2025	9,35	EE.UU. Handy & Harman	30,0550	8-abr-2025	31,8328
N.D.: No Disponible			Comex 1ª Posición	29,5920	8-abr-2025	32,2220