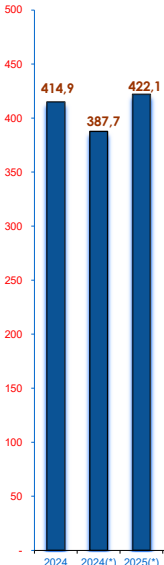


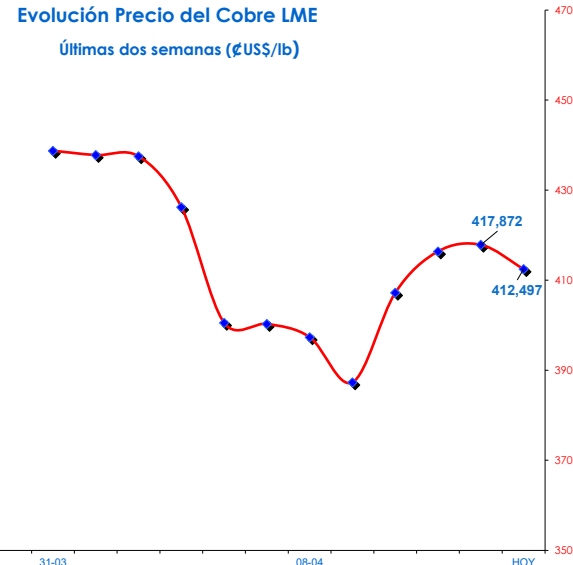
COBRE

Cotizaciones en Bolsa de Metales de Londres (LME)

Cobre Grado A abril 15, 2025		ϵUS\$/lb	Variación % día anterior
Contado		412,497	-1,29
Futuro 3 Meses		415,037	-0,97
16-diciembre-2026		419,346	-0,75
15-diciembre-2027		421,841	-0,75
Promedios			Variación % año anterior
Mes Anterior		441,394	
Mes a la fecha		412,827	
Año a la fecha		422,060	8,87
		US\$/TM	
Contado		9.094,00	-1,29
Futuro 3 meses		9.150,00	-0,97
16-diciembre-2026		9.245,00	-0,75
15-diciembre-2027		9.300,00	-0,75
Promedios			Variación % año anterior
Mes Anterior		9.731,07	
Mes a la fecha		9.101,27	
Año a la fecha		9.304,84	8,87



Evolución Precio del Cobre LME
Últimas dos semanas (ϵUS\$/lb)



(*) Precios Promedios a igual fecha

■ Valor Anual Promedio ● Cotizaciones Diarias

Cotizaciones en Bolsa de Nueva York Mercantile Exchange (COMEX)

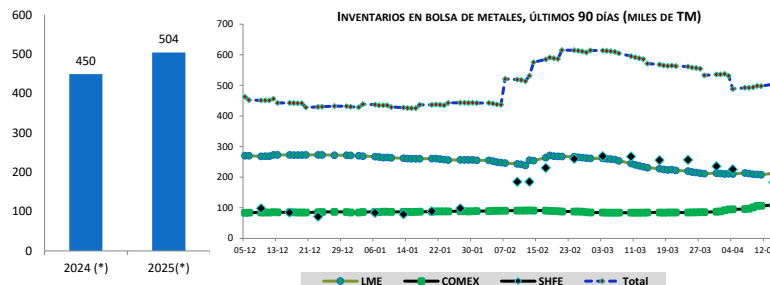
High Grade Copper	14-abr-2025	(ϵUS\$/lb)			
Para entrega en el mes de:		APR5	JUL5	SEP5	MAR6
		461,05	467,80	472,55	482,55
Promedio Comex primera posición mes de Marzo, 2025		ϵUS\$/lb = 491,281			

Cotizaciones en Bolsa de Shanghai Futures Exchange (SHFE)

Cátodos de Cobre	15-abr-2025	(ϵUS\$/lb)				15-abr-2025	Tipo de Cambio
Para entrega en el mes de:		MAY5	AUG5	OCT5	APR6		Yuan/Dólar
Cotización incluye impuestos IVA, otros.		471,80	470,43	469,19	468,39		7,3154
Promedio Settle mes de Marzo 2025		ϵUS\$/lb = 498,278				Fuente: LSEG	

Bolsa de Metales de Londres (LME Apertura)

Fecha	INVENTARIOS (T.M.)	Variación (MT)
14-abr-2025	207.825	
15-abr-2025	212.475	4.650
% Variación	2,24	
Bolsa de Nueva York Mercantile Exchange (COMEX Cierre)		
11-abr-2025	106.885	
14-abr-2025	108.655	1.770
% Variación	1,66	
Bolsa Shanghai Future Exchange (SHFE)		
3-abr-2025	225.736	
11-abr-2025	182.941	-42.795
% Variación	-18,96	



(*) Stocks igual fechas

OTROS METALES

Cotizaciones en Bolsa de Metales de Londres (LME)			Metales Preciosos		Promedios años a igual fecha			
	US\$/TM	ϵUS\$/lb		US\$/ozt	2025	2024		
Aluminio	2.333,5	105,846	-0,93	COTIZACIÓN ORO				
Plomo	1.917,0	86,954	1,05	London Fix AM	3.220,65	14-abr-2025	2.873,89	2.102,41
Níquel	15.360,0	696,718	1,22	EE.UU. Handy & Harman	3.204,20	14-abr-2025	2.894,05	2.103,25
Zinc	2.608,0	118,297	-0,76	Comex 1ª Posición	3.204,80	14-abr-2025	2.899,55	2.104,97
Estaño	30.730,0	1.393,890	-2,60	COTIZACIÓN PLATA				
Carbonato de Litio 99,5% min Fob SudAmérica		US\$/Kg		London Fix	32,2750	14-abr-2025	31,9443	23,8437
Fuente: Banco Central de Chile	8-abr-2025	9,35		EE.UU. Handy & Harman	31,9730	14-abr-2025	31,8319	23,8742
N.D.: No Disponible				Comex 1ª Posición	32,0920	14-abr-2025	32,1660	23,8908