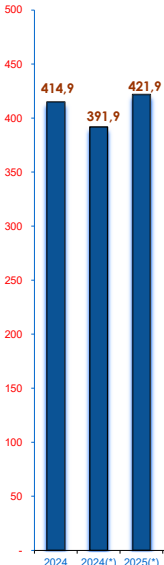


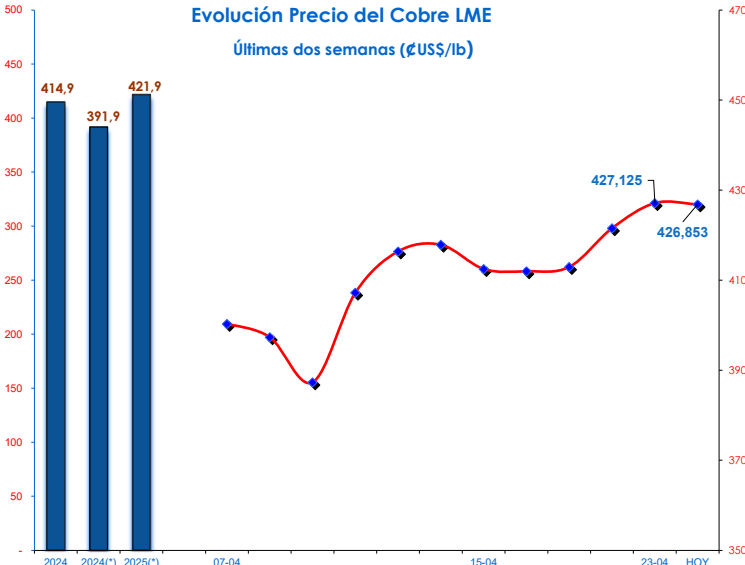
COBRE

Cotizaciones en Bolsa de Metales de Londres (LME)

Cobre Grado A abril 24, 2025		ϵUS\$/lb	Variación % día anterior
Contado		426,853	-0,06
Futuro 3 Meses		427,284	-0,18
16-diciembre-2026		427,738	-0,37
15-diciembre-2027		430,232	-0,37
Promedios			Variación % año anterior
Mes Anterior		441,394	
Mes a la fecha		415,098	
Año a la fecha		421,936	7,67
		US\$/TM	
Contado		9.410,50	-0,06
Futuro 3 meses		9.420,00	-0,18
16-diciembre-2026		9.430,00	-0,37
15-diciembre-2027		9.485,00	-0,37
Promedios			
Mes Anterior		9.731,07	
Mes a la fecha		9.151,34	
Año a la fecha		9.302,09	7,67



Evolución Precio del Cobre LME
Últimas dos semanas (ϵUS\$/lb)



(*) Precios Promedios a igual fecha

Cotizaciones en Bolsa de Nueva York Mercantile Exchange (COMEX)

High Grade Copper	23-abr-2025	(ϵUS\$/lb)			
Para entrega en el mes de:		APR5	JUL5	SEP5	MAR6
		483,55	489,50	494,15	503,65

Promedio Comex primera posición mes de Marzo, 2025 ϵUS\$/lb = 491,281

Cotizaciones en Bolsa de Shanghai Futures Exchange (SHFE)

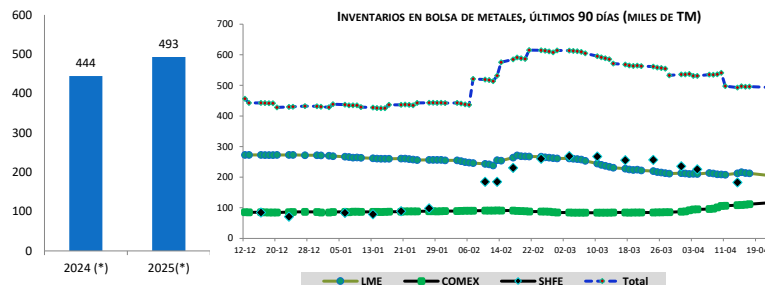
Cátodos de Cobre	24-abr-2025	(ϵUS\$/lb)				24-abr-2025	Tipo de Cambio
Para entrega en el mes de:		MAY5	AUG5	OCT5	APR6		Yuan/Dólar
		484,44	480,15	478,10	476,92		7,2911

Cotización incluye impuestos IVA, otros.
Promedio Settle mes de Marzo 2025 ϵUS\$/lb = 498,278

Fuente: LSEG

Bolsa de Metales de Londres (LME Apertura)

Fecha	INVENTARIOS (T.M.)	Variación (MT)
23-abr-2025	205.250	
24-abr-2025	203.425	-1.825
% Variación	-0,89	
Bolsa de Nueva York Mercantile Exchange (COMEX Cierre)		
22-abr-2025	116.355	
23-abr-2025	117.767	1.412
% Variación	1,21	
Bolsa Shanghai Future Exchange (SHFE)		
11-abr-2025	182.941	
18-abr-2025	171.611	-11.330
% Variación	-6,19	



(*) Stocks igual fechas

OTROS METALES

Cotizaciones en Bolsa de Metales de Londres (LME)				Metales Preciosos			
abril 24, 2025				Promedios años a igual fecha			
	US\$/TM	ϵUS\$/lb	Variación % Día Anterior		US\$/ozt	2025	2024
Aluminio	2.410,0	109,316	1,09	COTIZACIÓN ORO			
Plomo	1.929,0	87,498	0,47	London Fix AM	3.332,85	2.915,26	2.123,16
Níquel	15.625,0	708,738	0,48	EE.UU. Handy & Harman	3.262,95	2.926,98	2.123,27
Zinc	2.636,0	119,567	1,07	Comex 1ª Posición	3.276,30	2.932,54	2.125,90
Estaño	31.300,0	1.419,745	1,62	COTIZACIÓN PLATA			
Carbonato de Litio 99,5% min Fob SudAmérica		US\$/Kg		London Fix	32,9600	31,8928	24,1840
Fuente: Banco Central de Chile		22-abr-2025	9,15	EE.UU. Handy & Harman	33,5450	31,9232	24,2075
N.D.: No Disponible				Comex 1ª Posición	33,5180	32,2111	24,2326