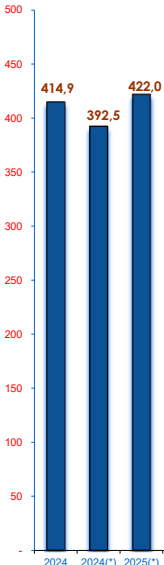


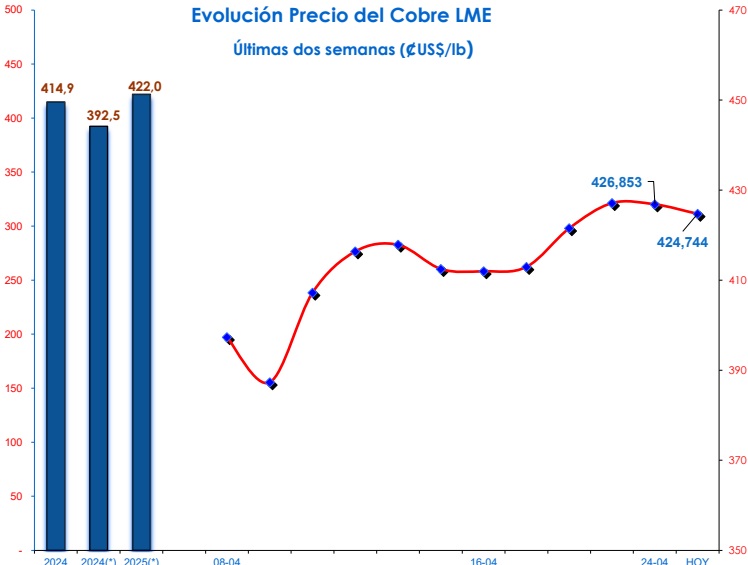
**COBRE**

Cotizaciones en Bolsa de Metales de Londres (LME)

Cobre Grado A abril 25, 2025		Variación % día anterior	
Contado	€US\$/lb	424,744	-0,49
Futuro 3 Meses		424,971	-0,54
16-diciembre-2026		425,016	-0,64
15-diciembre-2027		427,284	-0,69
<b>Promedios</b>		<b>Variación % año anterior</b>	
Mes Anterior		441,394	
Mes a la fecha		415,665	
Año a la fecha		421,971	7,50
<b>US\$/TM</b>			
Contado		9.364,00	-0,49
Futuro 3 meses		9.369,00	-0,54
16-diciembre-2026		9.370,00	-0,64
15-diciembre-2027		9.420,00	-0,69
<b>Promedios</b>			
Mes Anterior		9.731,07	
Mes a la fecha		9.163,85	
Año a la fecha		9.302,87	7,50



**Evolución Precio del Cobre LME**  
Últimas dos semanas (€US\$/lb)



(\*) Precios Promedios a igual fecha

Cotizaciones en Bolsa de Nueva York Mercantile Exchange (COMEX)

High Grade Copper	24-abr-2025	(€US\$/lb)			
Para entrega en el mes de:		APR5	JUL5	SEP5	MAR6
		485,00	491,05	495,80	505,65

Promedio Comex primera posición mes de Marzo, 2025 €US\$/lb = 491,281

Cotizaciones en Bolsa de Shanghai Futures Exchange (SHFE)

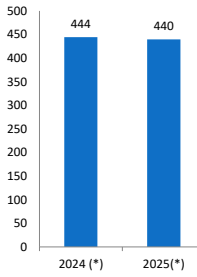
Cátodos de Cobre	25-abr-2025	(€US\$/lb)				25-abr-2025	Tipo de Cambio
Para entrega en el mes de:		MAY5	AUG5	OCT5	APR6		Yuan/Dólar
Cotización incluye impuestos IVA, otros.		484,56	480,39	478,71	476,29		7,2893

Promedio Settle mes de Marzo 2025 €US\$/lb = 498,278

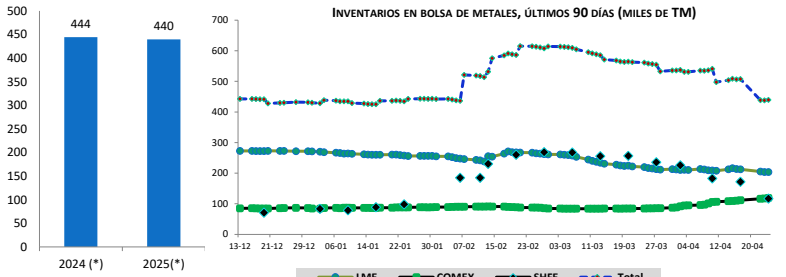
Fuente: LSEG

Bolsa de Metales de Londres (LME Apertura)

Fecha	INVENTARIOS (T.M.)	Variación (MT)
24-abr-2025	203.425	25
25-abr-2025	203.450	
% Variación	0,01	
<b>Bolsa de Nueva York Mercantile Exchange (COMEX Cierre)</b>		
23-abr-2025	117.767	1.545
24-abr-2025	119.312	
% Variación	1,31	
<b>Bolsa Shanghai Future Exchange (SHFE)</b>		
18-abr-2025	171.611	-54.858
25-abr-2025	116.753	
% Variación	-31,97	



**INVENTARIOS EN BOLSA DE METALES, ÚLTIMOS 90 DÍAS (MILES DE TM)**



(\*) Stocks igual fechas

**OTROS METALES**

Cotizaciones en Bolsa de Metales de Londres (LME)				Metales Preciosos			
abril 25, 2025				Promedios años a igual fecha			
	US\$/TM	€US\$/lb	Variación % Día Anterior		US\$/ozt	2025	2024
Aluminio	2.412,0	109,407	0,08	<b>COTIZACIÓN ORO</b>			
Plomo	1.936,0	87,816	0,36	London Fix AM	3.331,05	2.915,26	2.125,38
Níquel	15.530,0	704,429	-0,61	EE.UU. Handy & Harman	3.314,75	2.931,82	2.125,83
Zinc	2.618,0	118,751	-0,68	Comex 1º Posición	3.332,00	2.937,66	2.128,48
Estaño	32.100,0	1.456,032	2,56	<b>COTIZACIÓN PLATA</b>			
<b>Carbonato de Litio 99,5% min Fob SudAmérica</b>		US\$/Kg		London Fix	33,3950	31,8928	24,2186
Fuente: Banco Central de Chile	22-abr-2025	9,15		EE.UU. Handy & Harman	33,4690	31,9413	24,2457
N.D.: No Disponible				Comex 1º Posición	33,4820	32,2274	24,2724