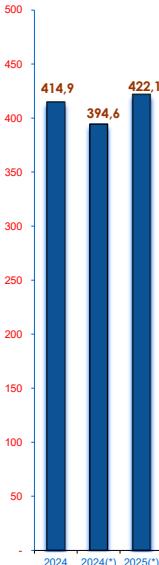


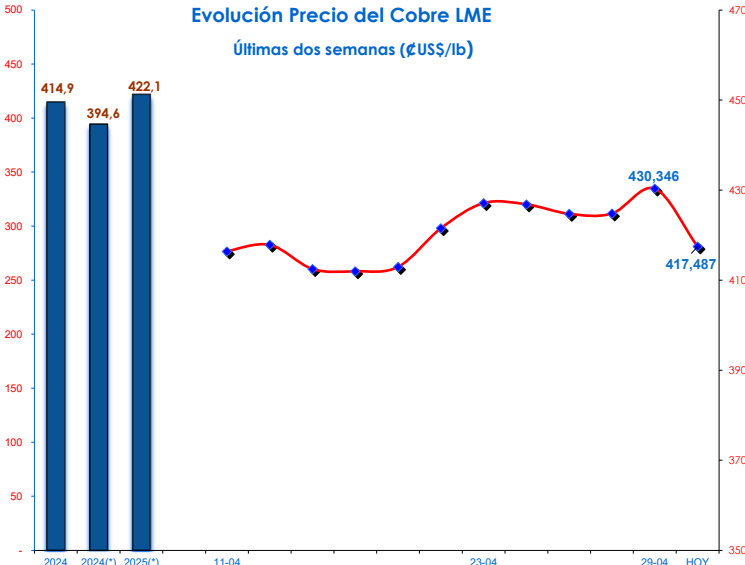
**COBRE**

Cotizaciones en Bolsa de Metales de Londres (LME)

Cobre Grado A abril 30, 2025		ϵUS\$/lb	Variación % día anterior
<b>Contado</b>		<b>417,487</b>	<b>-2,99</b>
<b>Futuro 3 Meses</b>		<b>417,623</b>	<b>-2,73</b>
16-diciembre-2026		416,398	-2,29
15-diciembre-2027		418,666	-2,28
<b>Promedios</b>			<b>Variación % año anterior</b>
Mes Anterior		441,394	
<b>Mes a la fecha</b>		<b>416,948</b>	<b>6,96</b>
<b>Año a la fecha</b>		<b>422,052</b>	<b>6,96</b>
		<b>US\$/TM</b>	
<b>Contado</b>		<b>9.204,00</b>	<b>-2,99</b>
<b>Futuro 3 meses</b>		<b>9.207,00</b>	<b>-2,73</b>
16-diciembre-2026		9.180,00	-2,29
15-diciembre-2027		9.230,00	-2,28
<b>Promedios</b>			
Mes Anterior		9.731,07	
Mes a la fecha		9.192,13	
<b>Año a la fecha</b>		<b>9.304,66</b>	<b>6,96</b>



**Evolución Precio del Cobre LME**  
Últimas dos semanas (ϵUS\$/lb)



(\*) Precios Promedios a igual fecha

Cotizaciones en Bolsa de Nueva York Mercantile Exchange (COMEX)

High Grade Copper	29-abr-2025	(ϵUS\$/lb)			
Para entrega en el mes de:		APR5	JUL5	SEP5	MAR6
		482,30	489,55	494,30	502,90
<b>Promedio Comex primera posición mes de Marzo, 2025</b>		<b>ϵUS\$/lb = 491,281</b>			

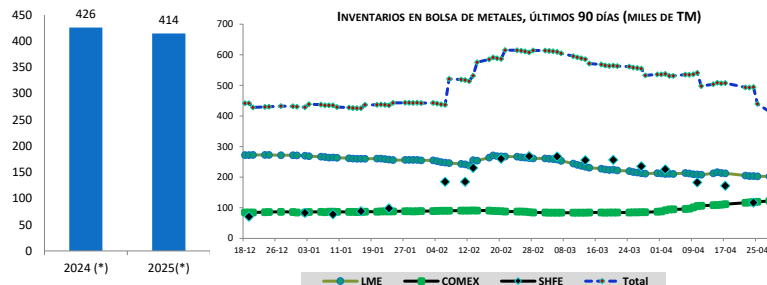
Cotizaciones en Bolsa de Shanghai Futures Exchange (SHFE)

Cátodos de Cobre	30-abr-2025	(ϵUS\$/lb)				30-abr-2025	Tipo de Cambio
Para entrega en el mes de:		MAY5	AUG5	OCT5	APR6		Yuan/Dólar
		485,22	480,04	477,11	475,11		7,2663
<b>Promedio Settle mes de Marzo 2025</b>		<b>ϵUS\$/lb = 498,278</b>					

Fuente: LSEG

Bolsa de Metales de Londres (LME Apertura)

Fecha	INVENTARIOS (T.M.)	Variación (MT)
29-abr-2025	202.500	
30-abr-2025	200.150	<b>-2.350</b>
% Variación	-1,16	
<b>Bolsa de Nueva York Mercantile Exchange (COMEX Cierre)</b>		
28-abr-2025	122.601	
29-abr-2025	124.973	<b>2.372</b>
% Variación	1,93	
<b>Bolsa Shanghai Future Exchange (SHFE)</b>		
25-abr-2025	116.753	
30-abr-2025	89.307	<b>-27.446</b>
% Variación	-23,51	



(\*) Stocks igual fechas

**OTROS METALES**

Cotizaciones en Bolsa de Metales de Londres (LME)				Metales Preciosos			
abril 30, 2025				Promedios años a igual fecha			
	US\$/TM	ϵUS\$/lb	Variación % Día Anterior		US\$/ozt	2025	2024
Aluminio	2.405,0	109,089	-1,03	<b>COTIZACIÓN ORO</b>	3.314,95	2.939,41	2.132,84
Plomo	1.947,5	88,337	-0,33	London Fix AM	3.314,95	2.939,41	2.132,84
Níquel	15.375,0	697,398	-0,03	EE.UU. Handy & Harman	3.305,05	2.944,87	2.133,11
Zinc	2.593,0	117,617	-1,22	Comex 1ª Posición	3.318,80	2.951,49	2.135,94
Estaño	31.600,0	1.433,352	-1,33	<b>COTIZACIÓN PLATA</b>			
<b>Carbonato de Litio 99,5% min Fob SudAmérica</b>		US\$/Kg		London Fix	33,2250	31,9716	24,3339
Fuente: Banco Central de Chile		29.Abr.2025	<b>8,85</b>	EE.UU. Handy & Harman	33,2220	31,9793	24,3550
N.D.: No Disponible				Comex 1ª Posición	33,2750	32,2591	24,3846