

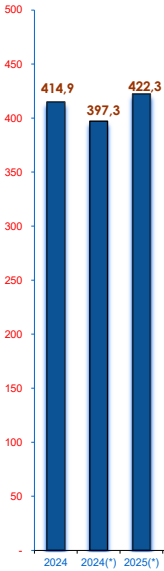
**COBRE**

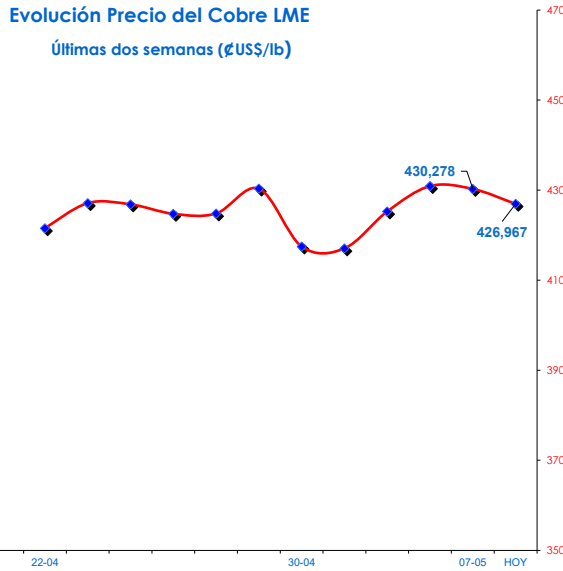
Cotizaciones en Bolsa de Metales de Londres (LME)

Cobre Grado A mayo 8, 2025		ϵUS\$/lb	Variación % día anterior
<b>Contado</b>		<b>426,967</b>	<b>-0,77</b>
<b>Futuro 3 Meses</b>		<b>426,150</b>	<b>-0,71</b>
16-diciembre-2026		421,614	-0,48
15-diciembre-2027		423,882	-0,48
<b>Promedios</b>			<b>Variación % año anterior</b>
Mes Anterior		416,948	
<b>Mes a la fecha</b>		<b>426,105</b>	<b>6,29</b>
<b>Año a la fecha</b>		<b>422,282</b>	
		<b>US\$/TM</b>	
<b>Contado</b>		<b>9.413,00</b>	<b>-0,77</b>
<b>Futuro 3 meses</b>		<b>9.395,00</b>	<b>-0,71</b>
16-diciembre-2026		9.295,00	-0,48
15-diciembre-2027		9.345,00	-0,48
<b>Promedios</b>			
Mes Anterior		9.192,13	
Mes a la fecha		9.394,00	
<b>Año a la fecha</b>		<b>9.309,73</b>	<b>6,29</b>

**Evolución Precio del Cobre LME**

Últimas dos semanas (ϵUS\$/lb)





(\*) Precios Promedios a igual fecha

Cotizaciones en Bolsa de Nueva York Mercantile Exchange (COMEX)

High Grade Copper	7-may-2025	(ϵUS\$/lb)			
Para entrega en el mes de:		MAY5	AUG5	OCT5	APR6
		461,65	468,45	473,65	484,75

Promedio Comex primera posición mes de Abril, 2025 ϵUS\$/lb = 464,281

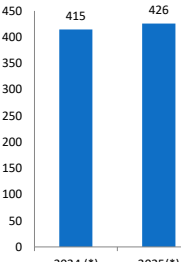
Cotizaciones en Bolsa de Shanghai Futures Exchange (SHFE)

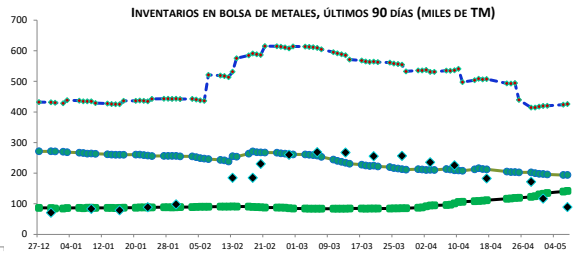
Cátodos de Cobre	8-may-2025	(ϵUS\$/lb)				8-may-2025	Tipo de Cambio
Para entrega en el mes de:		MAY5	AUG5	OCT5	APR6		Yuan/Dólar
Cotización incluye impuestos IVA, otros.		489,51	480,86	477,54	473,59		7,2360
Promedio Settle mes de Abril 2025 ϵUS\$/lb = 476,270						Fuente: LSEG	

Bolsa de Metales de Londres (LME Apertura)

Fecha	INVENTARIOS (T.M.)	Variación (MT)
7-may-2025	193.975	300
8-may-2025	194.275	
% Variación	0,15	
<b>Bolsa de Nueva York Mercantile Exchange (COMEX Cierre)</b>		
6-may-2025	140.280	1.806
7-may-2025	142.086	
% Variación	1,29	
<b>Bolsa Shanghai Future Exchange (SHFE)</b>		
25-abr-2025	116.753	-27.446
30-abr-2025	89.307	
% Variación	-23,51	

**INVENTARIOS EN BOLSA DE METALES, ÚLTIMOS 90 DÍAS (MILES DE TM)**





(\*) Stocks igual fechas

**OTROS METALES**

Cotizaciones en Bolsa de Metales de Londres (LME)				Metales Preciosos		Promedios años a igual fecha	
mayo 8, 2025						2025	2024
	US\$/TM	ϵUS\$/lb	Variación % Día Anterior	COTIZACIÓN ORO	US\$/ozt		
Aluminio	2.363,5	107,207	0,00	London Fix AM	3.375,75	2.939,41	2.142,93
Plomo	1.925,0	87,317	0,65	EE.UU. Handy & Harman	3.392,25	2.969,55	2.145,00
Niquel	15.375,0	697,398	0,13	Comex 1ª Posición	3.381,40	2.976,11	2.147,90
Zinc	2.562,0	116,210	-0,83	<b>COTIZACIÓN PLATA</b>			
Estaño	31.900,0	1.446,960	1,75	London Fix	32,8750	31,9716	24,4670
<b>Carbonato de Litio 99,5% min Fob SudAmérica</b>		<b>US\$/Kg</b>		EE.UU. Handy & Harman	32,6420	32,0075	24,5167
Fuente: Banco Central de Chile		6-may-2025	<b>8,85</b>	Comex 1ª Posición	32,5310	32,2707	24,5494

N.D.: No Disponible